ZA75 · ZA75K · ZA90 · ZA90K

Qualitätsfahnenmaste aus Aluminium mit Drehausleger 360°

und Innenseilführung für hohen Bedienkomfort und Schutz gegen Fahnendiebstahl

Nennhöhen 5 bis 8 m

11/2020

Mastkappe mit Rotor, Teleskopausleger

Bediengehäuse

Kurbelhissvorrichtung Handkurbel

Zubehör: Fahnenstraffer, unverlierbar

Zubehör: Untenausleger

Steckstoß **ZA75** 2-teilig

5 Jahre Garantie auf Standsicherheit der Mastrohre

MUSTERSTATIKEN KOSTENFREI

Drehausleger_ZA75-75K-90-90K_23-1

Signa-Werbung Krause & Kräker oHG | Rackwitzer Straße 12 | 04347 Leipzig | **USt-IdNr.**: DE141581757 | AG Leipzig, ABT. A: Nr. 74
Fon +49 (0)341 222269-0 | **Fax** +49 (0)341 222269-29 | **E-Mail** info@signa-werbung.de | www.signa-werbung.de | www.signa-fahnen.de | www.signa-shop.de

ZA75 · ZA75K · ZA90 · ZA90K

Fahnenmasten mit zylindrischem Mastrohr mit Hissvorrichtung

Legierung EN AW-6082T6, silber eloxiert, Beschläge aus Aluguß mit Pulverbeschichtung oder aus Edelstahl

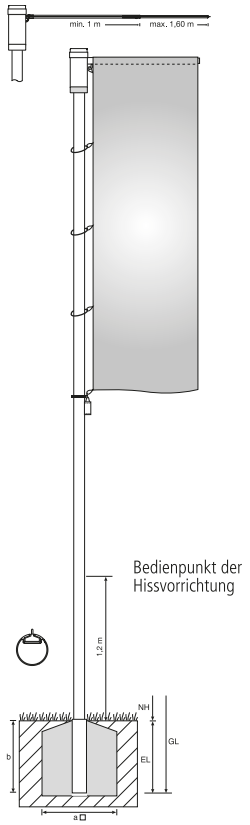

Alle Masten dieser Baureihen besitzen einen drehbar gelagerten und hissbaren Mastkopf mit Teleskopausleger zur Aufnahme der Fahne. Der Teleskopausleger ist einstellbar auf Fahnenbreiten von 1,00 bis 1,50 m. Die Hissvorrichtungen der Drehausleger befinden sich in der Mastnut und sind sowohl als SFS-Variante (mit PES-Hissseil) als auch als Kurbelhissvorrichtung mit Edelstahlseil lieferbar. Beide Hissvarianten zeichnen sich aus durch hohen Bedienkommfort und größtmögliche Sicherheit gegen Fahnendiebstahl. Findet häufiger Fahnenwechsel statt, ist die Kurbelhissvorrichtung vorteilhaft, da diese schneller zu handhaben ist.

ZA75, ZA90

Hissvorrichtung SFS (**S**chnell**F**ixier**S**ystem) **mit PES-Seil** (PES=Polyester)

Die klassische Innenseilführung mit dem im Mastrohr laufenden PES-Hissseil. Die Handhabung des Hissseiles erfolgt über das Bediengehäuse mit (**S**chnell**F**ixier**S**ystem) **SFS** mit sperrbarem Türchen. Hissen und Abnehmen der Fahnen erfolgt durch Ziehen bzw. Nachlassen des Hissseiles. Bei Loslassen arretiert das Hissseil selbsttätig in der Spezial-Seilklemme im SFS-Gehäuse.

Hissen der Fahne durch horizontales Ziehen, Einholen durch Loslassen.

Nach dem Hissen Seil in Schlaufen legen und als Bund in das Bedienge-häuse stecken.

ZA75K, ZA90K

Kurbelhissvorrichtung mit Hissseil aus Edelstahl

Das patentierte Kurbel-Hisssystem besteht aus dem Kompaktantrieb mit VA-Antriebsrad, dem VA-Hissseil und dem Langschlitten mit Federvorspannung. Alle Bauteile befinden sich in der Mastnut. Die Seil-arretierung wird durch eine Federbremse bewirkt, die durch einfaches Anheben des Sicherungsriegels das Antriebsrad blockiert und den Steckerzugang für die Handkurbel verschließt. Die Entriegelung erfolgt mittels eines Spezial-Entsperrstiftes in einem Handgriff.

Entsperrstift ziehen, Riegel nach unten schieben: ENTSICHERN

Kompaktantrieb, Handkurbel mit Entsperrstift

Fahnenkonfektion

- Hohlsaum im Ø 3 cm am oberen Tuchrand, beidseitig offen
- Fahnenkarabiner im Abstand von jeweils 1 m.

Fahne auf Ausleger-rohr aufziehen und obersten Karabiner in Rotoröse einhaken.

Die mittleren Karabiner in die Fahnenschlingen einhaken.

Den untersten Karabiner und das Fahnenstraffergewicht in das Fahnenstraffer-band einhaken.

Standsicherheit:

ZA75, ZA75K

Masten beflaggt standsicher bis 8 Beaufort (74 km/h) Wind, unbeflaggt nach DIN EN 1991-1-4/NA Windzone I

ZA90, ZA90K

Masten beflaggt standsicher nach DIN EN 1991-1-4/NA Windzone I, ausgenommen die Nennhöhe 8 m:

- auf Kipphalterung nach DIN EN 1991-1-4/NA Windzone I
- in Bodenhülse bis 9 Beaufort (89 km/h) Wind, unbeflaggt nach DIN EN 1991-1-4/NA Windzone I

Fundamentplan:

Nennhöhe m (NH)	Abmessungen m a □	b
5,00	0,50	0,80
6,00	0,70	0,80
7,00	0,85	0,80
8,00	0,85	0,80

Angaben zu den Fundamentgrößen sind nur informativ, verbindliche Fundamentgrößen und Fundament-ausbildungen ergeben sich aus dem Fundamentplan, der im Auftragsfall zur Verfügung gestellt wird.

Technische Daten:

Nennhöhe (NH) in m	5,00	6,00	7,00	8,00
ZA-75-Serie				
Gesamtlänge (GL) in m	5,60	6,60	7,60	8,60
Erdlänge (EL) in m	0,60	0,60	0,60	0,60
Mastrohr-Ø in mm	75 x 3	75 x 3	75 x 3	75 x 3
Max. Fahnengröße in m	3 x 1,20	3 x 1,20	4 x 1,50	4 x 1,50
Gewicht in kg	15	17	19	21
ZA-90-Serie				
Gesamtlänge (GL) in m	-	6,70	7,70	8,70
Erdlänge (EL) in m	-	0,70	0,70	0,70
Mastrohr-Ø in mm	-	90 x 3	90 x 3	90 x 3
Max. Fahnengröße in m	-	3 x 1,20	4 x 1,50	4 x 1,50
Gewicht in kg	-	24	27	30

Mindestabstände einhalten!
(empfohlen: 2 x Fahnenbreite + 30 cm)
Bei Kollision der Ausleger besteht Gefahr der Fahnenbeschädigung.

Lieferumfang Standard: Mastrohr mit funktionsbereiter Hissvorrichtung, 1 Teleskopausleger 100/160 (**ausgenommen Masten der ZA75-Serie in den Nennhöhen 5 und 6 m: Rohrausleger 1,25 m**), 1 Fahnenschlingen-Set, 1 Fahnenstraffergewicht 450 g, 2 Schlüssel (für SFS-System) oder 1 Handkurbel mit Entsperrer (für **SFS**-System)
Zubehör: Fahnenstraffer unverlierbar, Untenausleger, Fahnenstraffergewicht Jumbo 675 g

Standard

	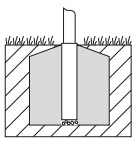	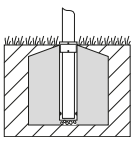	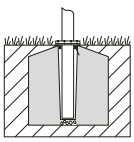	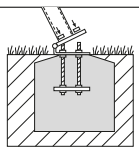	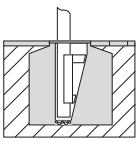	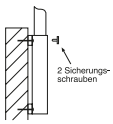
	Passform-Bodenhülse aus Alu	Zentrierhülse aus Alu ohne/mit Verdreh- und Entnahmeschutz	Justierhalterung aus Stahl, feuerverzinkt	Kipphalterung aus Stahl, feuerverzinkt	Bodenhalterung **vario**	Wandhülse aus Stahl, feuerverzinkt
Zubehör/ Bemerkung	Aludeckel	Aludeckel	Schraubdeckel		Sonderdeckel	bis NH 7 m
Mast Ø 75	×	○	○	×	○	×
Mast Ø 90	×	×	×	×	×	×

× lieferbar ○ nicht lieferbar

NEU

Mastrohr zweiteilig mit Steckhülse. Die **ZA75**-Modelle (mit PES-Hisseil) sind gegen Mehrpreis 2-teilig mit Profil-Innenhülse als Steckverbindung lieferbar. Die Hissvorrichtungen sind funktionsbereit montiert, die Innenhülse in das Untenrohr mit 30 cm Überstand eingebaut. Die Auslieferung der stets gleich langen Rohrhälften erfolgt karton-verpackt. Nach Aufstecken der oberen Rohrlänge ist diese mit zwei beigepack-ten Sicherungsschrauben zu fixieren.

Signa-Werbung Krause & Kräker oHG | Rackwitzer Straße 12 | 04347 Leipzig | **USt-IdNr.**: DE141581757 | AG Leipzig, ABT. A: Nr. 74
Fon +49 (0)341 222269-0 | **Fax** +49 (0)341 222269-29 | **E-Mail** info@signa-werbung.de | www.signa-werbung.de | www.signa-fahnen.de | www.signa-shop.de