



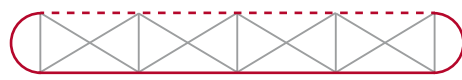
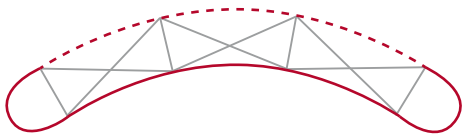
PopUp Faltwände

Ein Panelsystem in verschiedenen Breiten und Ausführungen



GEBOGEN

GERADE




einseitige-, und doppelseitige Ausführung



Lieferumfang pro System

- Faltgitter-/ Scherengittersystem
- bedruckte PopUp Panelbahnen, kratzfest, B1 zertifiziert nach DIN 4102
- Transportkoffer



3 x 3, gebogen, einseitig

Das System



Die Grafikbahnen werden dank der Magnetbefestigung automatisch in der richtigen Position am System fixiert. Das Trägergestell ist zusammenklappbar und wird komplett in einem rollbaren Transportkoffer zusammen mit allen Grafikbahnen verstaut. Der mobile Transportkoffer kann gleichzeitig als Theke verwendet werden.

Doppelter Schutz: Ein 170 mic starkes, mattes Schutzlaminat verleiht dem Druck erhöhte kratzbeständigkeit und verstärkten Schutz gegenüber mechanischen Beanspruchungen. Das Laminat gibt der gesamten Grafik zusätzlich eine reflexionsfreie Oberfläche.

Optional

- Thekenplatte in vier verschiedenen Farben, inkl. Tasche mit Innenfutter und Reißverschluss
- bedrucktes PVC Thekenpanel 1830 x 790 mm
- verschiedene LED Spots und Halogenscheinwerfer



Thekenplatten in weiß, silber, schwarz und in Holzoptik



bedrucktes Thekenpanel

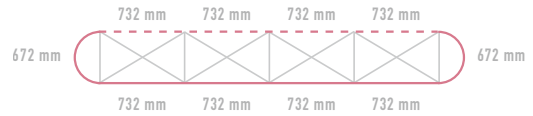
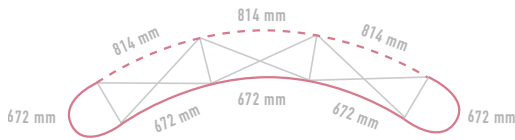


gepolsterte Tasche

Transportkoffer

- mit einer Thekenplatte und einem individuell bedruckten Panel auch als Theke einsetzbar
- die Tischplatte ist in vier Farben verfügbar (Weiß, Silber, Schwarz, Holzoptik)

Doppelseitige Ausführung (rückseitig geschlossene Grafik)



Systemübersicht

Gebogene Ausführung



Stellbreite x Stelltiefe

1920 x 510 mm

2520 x 690 mm

3010 x 1000 mm

3410 x 1290 mm

einseitige Grafik



Werbefläche (B x H)

2688 x 2236 mm

3360 x 2236 mm

4032 x 2236 mm

4704 x 2236 mm

Panelbahnen innen (B x H)

4x 672 x 2236 mm

5x 672 x 2236 mm

6x 672 x 2236 mm

7x 672 x 2236 mm

rückseitig geschlossene Grafik



Werbefläche Rückseite (B x H)

1628 x 2236 mm

2442 x 2236 mm

3256 x 2236 mm

4070 x 2236 mm

Panelbahnen Rückseite (B x H)

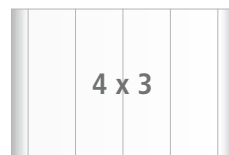

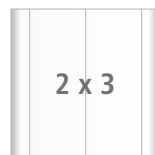
2x 814 x 2236 mm

3x 814 x 2236 mm

4x 814 x 2236 mm

5x 814 x 2236 mm

Gerade Ausführung



Stellbreite x Stelltiefe

1970 x 320 mm

2700 x 320 mm

3430 x 320 mm

4170 x 320 mm

einseitige Grafik



Werbefläche (B x H)

2808 x 2236 mm

3540 x 2236 mm

4272 x 2236 mm

5004 x 2236 mm

Panelbahnen innen (B x H)

2x 732 x 2236 mm

3x 732 x 2236 mm

4x 732 x 2236 mm

5x 732 x 2236 mm

Panelbahnen außen (B x H)

2x 672 x 2236 mm

2x 672 x 2236 mm

2x 672 x 2236 mm

2x 672 x 2236 mm

rückseitig geschlossene Grafik



Werbefläche Rückseite (B x H)

1464 x 2236 mm

2196 x 2236 mm

2928 x 2236 mm

3660 x 2236 mm

Panelbahnen Rückseite (B x H)

2x 732 x 2236 mm

3x 732 x 2236 mm

4x 732 x 2236 mm

5x 732 x 2236 mm

Bitte beachten Sie unsere Hinweise zur Datenerstellung für PopUp Wände und nutzen Sie unsere Layoutvorlagen!