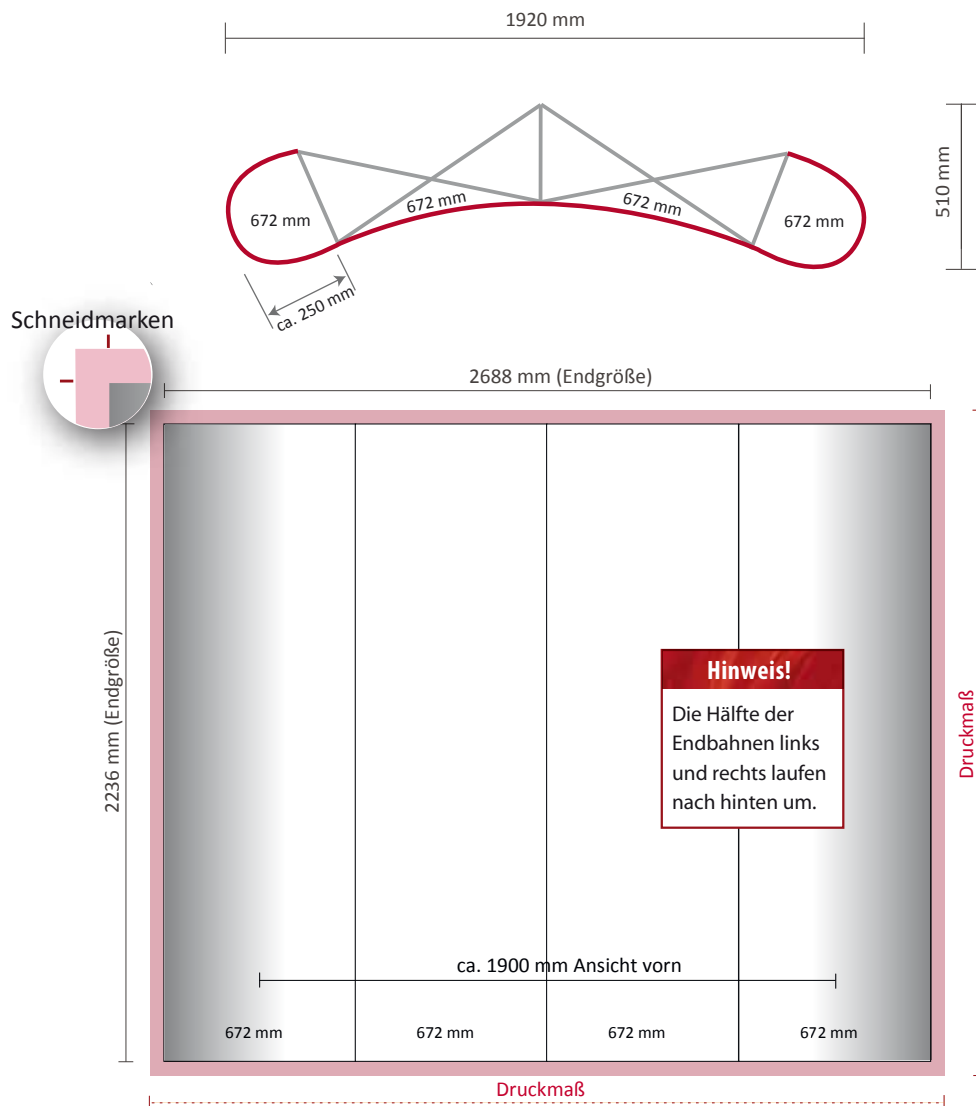


# PopUp Faltwand 2 x 3, gebogen

<b>Technische Details</b>	Außenmaße des Systems:	1920 x 510 x 2240 mm (B x T x H)
	Maße der Verpackungseinheit :	710 x 420 x 1000 mm (L x B x H)
	Gewicht der Verpackungseinheit:	36 kg (inkl. Transportkoffer und Panelbahnen)
<b>Graphische Details</b>	Anzahl der Druckbahnen:	4
	Tatsächliche Größe der Druckbahn:	672 x 2236 mm (B x H)
	Werbefläche (Endgröße):	2688 x 2236 mm (B x H)



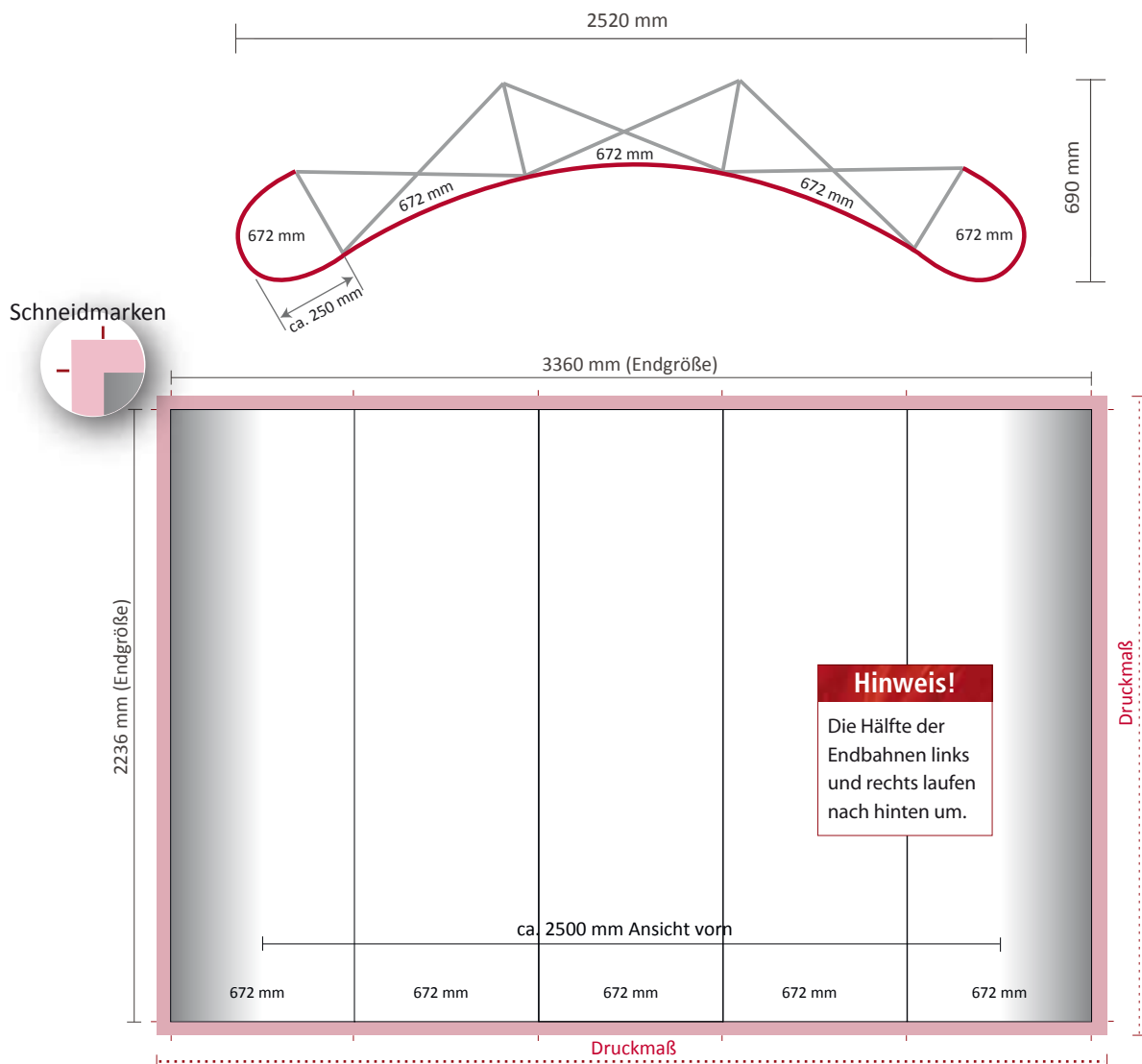
## Schnellübersicht Datencheck

- ✓ Beschnittzugaben berücksichtigt
- ✓ Rundung der Endbahnen beachtet
- ✓ CMYK-Farbraum
- ✓ Alle Schriften zu Kurven gewandelt
- ✓ Auflösung min. 800 und max. 1200 dpi bei Maßstab 1:10
- ✓ Schnidmarken sind im Druck PDF sichtbar, alle anderen Hilfslinien (Sichtmaß/ Endmaß, Bahnsegmente) sind gelöscht oder auf „nicht sichtbar“ gestellt.
- ✓ Druck PDF enthält keine Passermarken, Farbkontrollstreifen und Seiteninformationen

# PopUp Faltwand 3 x 3, gebogen

<b>Technische Details</b>	Außenmaße des Systems:	2520 x 690 x 2240 mm (B x T x H)
	Maße der Verpackungseinheit :	710 x 420 x 1000 mm (L x B x H)
	Gewicht der Verpackungseinheit:	39 kg (inkl. Transportkoffer und Panelbahnen)

<b>Graphische Details</b>	Anzahl der Druckbahnen:	5
	Tatsächliche Größe der Druckbahn:	672 x 2236 mm (B x H)
	Werbefläche/ Endgröße:	3360 x 2236 mm (B x H)



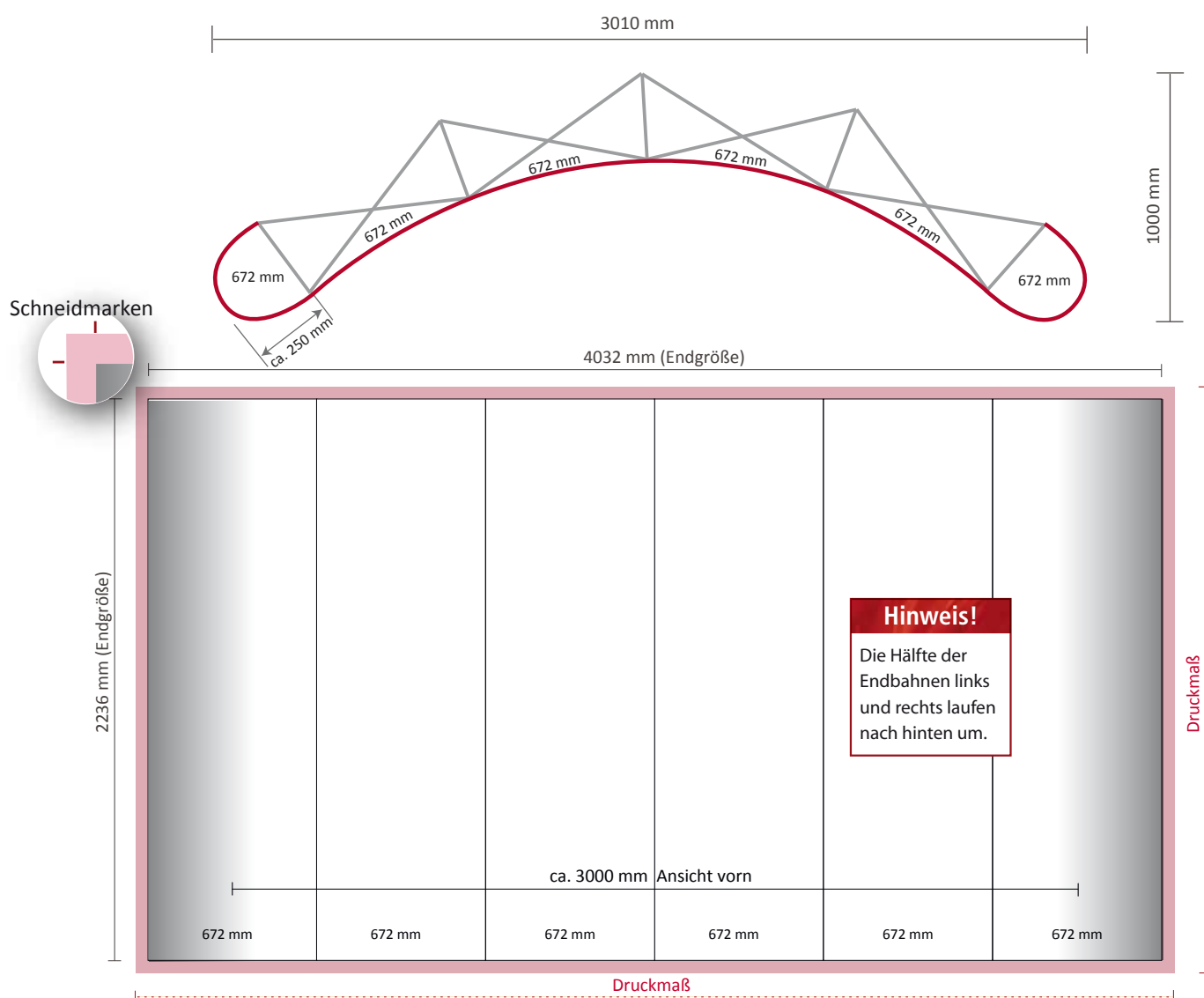
## Schnellübersicht Datencheck

- ✓ Beschnittzugaben berücksichtigt
- ✓ Rundung der Endbahnen beachtet
- ✓ CMYK-Farbraum
- ✓ Alle Schriften zu Kurven gewandelt
- ✓ Auflösung min. 800 und max. 1200 dpi bei Maßstab 1:10
- ✓ Schneidmarken sind im Druck PDF sichtbar, alle anderen Hilfslinien (Sichtmaß/ Endmaß, Bahnsegmente) sind gelöscht oder auf „nicht sichtbar“ gestellt.
- ✓ Druck PDF enthält keine Passermarken, Farbkontrollstreifen und Seiteninformationen

# PopUp Faltwand 4 x 3, gebogen

<b>Technische Details</b>	Außenmaße des Systems:	3010 x 1000 x 2240 mm (B x T x H)
	Maße der Verpackungseinheit :	710 x 420 x 1000 mm (L x B x H)
	Gewicht der Verpackungseinheit:	43 kg (inkl. Transportkoffer und Panelbahnen)

<b>Graphische Details</b>	Anzahl der Druckbahnen:	6
	Tatsächliche Größe der Druckbahn:	672 x 2236 mm (B x H)
	Werbefläche/ Endgröße:	4032 x 2236 mm (B x H)



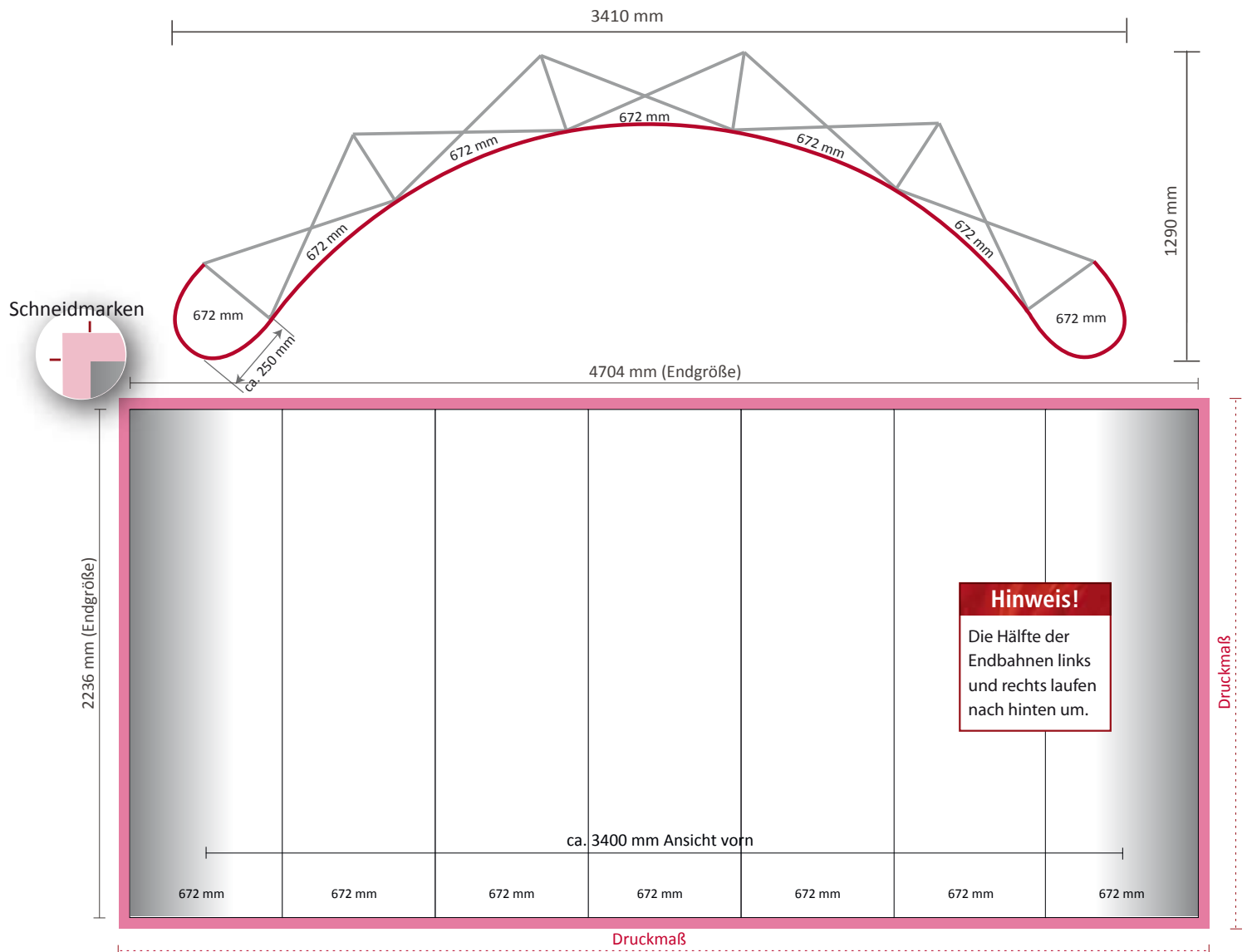
## Schnellübersicht Datencheck

- ✓ Beschnittzugaben berücksichtigt
- ✓ Rundung der Endbahnen beachtet
- ✓ CMYK-Farbraum
- ✓ Alle Schriften zu Kurven gewandelt
- ✓ Auflösung min. 800 und max. 1200 dpi bei Maßstab 1:10
- ✓ Schneidmarken sind im Druck PDF sichtbar, alle anderen Hilfslinien (Sichtmaß/ Endmaß, Bahnsegmente) sind gelöscht oder auf „nicht sichtbar“ gestellt.
- ✓ Druck PDF enthält keine Passermarken, Farbkontrollstreifen und Seiteninformationen

# PopUp Faltwand 5 x 3, gebogen

<b>Technische Details</b>	Außenmaße des Systems:	3410 x 1290 x 2240 mm (B x T x H)
	Maße der Verpackungseinheit :	710 x 420 x 1000 mm (L x B x H)
	Gewicht der Verpackungseinheit:	47 kg (inkl. Transportkoffer und Panelbahnen)

<b>Graphische Details</b>	Anzahl der Druckbahnen:	7
	Tatsächliche Größe der Druckbahn:	672 x 2236 mm (B x H)
	Werbefläche/ Endgröße:	4704 x 2236 mm (B x H)

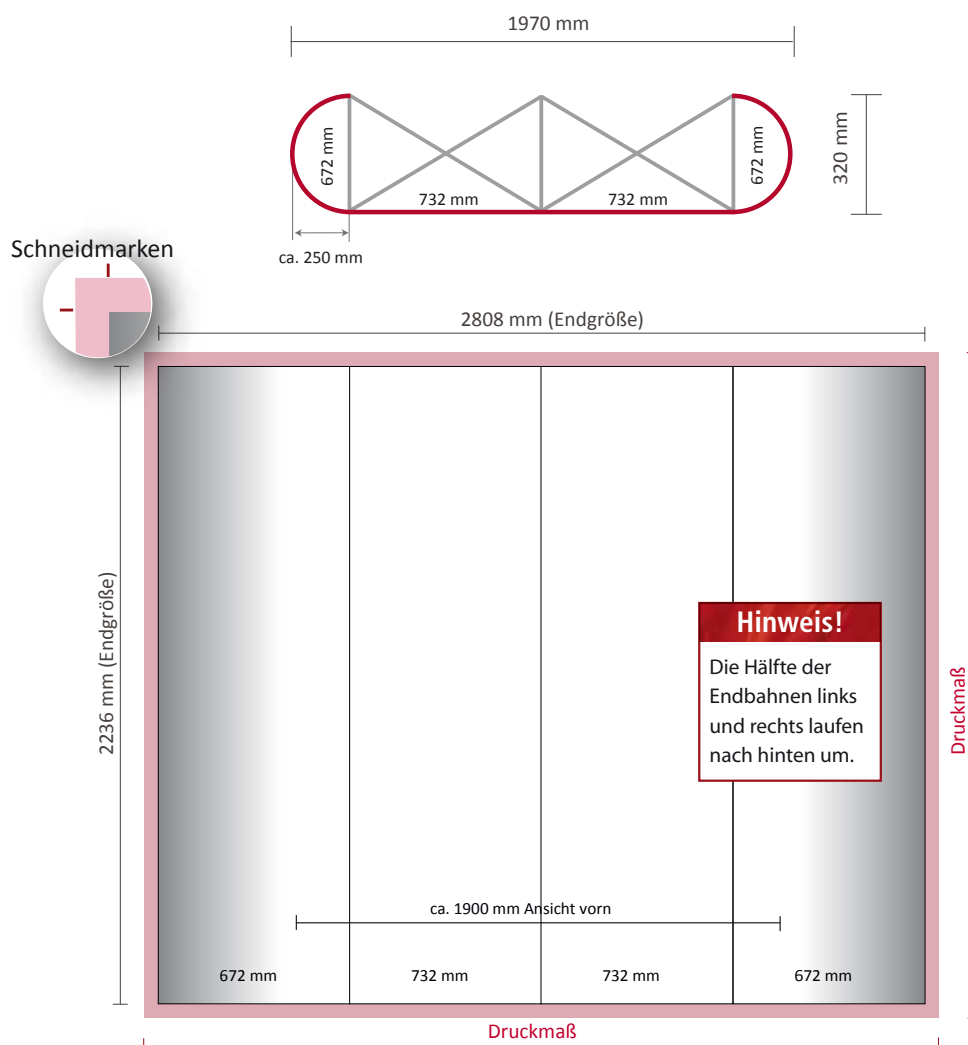


## Schnellübersicht Datencheck

- ✓ Beschnittzugaben berücksichtigt
- ✓ Rundung der Endbahnen beachtet
- ✓ CMYK-Farbraum
- ✓ Alle Schriften zu Kurven gewandelt
- ✓ Auflösung min. 800 und max. 1200 dpi bei Maßstab 1:10
- ✓ Schneidmarken sind im Druck PDF sichtbar, alle anderen Hilfslinien (Sichtmaß/ Endmaß, Bahnsegmente) sind gelöscht oder auf „nicht sichtbar“ gestellt.
- ✓ Druck PDF enthält keine Passermarken, Farbkontrollstreifen und Seiteninformationen

# PopUp Faltwand 2 x 3, gerade

<b>Technische Details</b>	Außenmaße des Systems:	1970 x 320 x 2240 mm (B x T x H)
	Maße der Verpackungseinheit :	710 x 420 x 1000 mm (L x B x H)
	Gewicht der Verpackungseinheit:	36 kg (inkl. Transportkoffer und Panelbahnen)
<b>Graphische Details</b>	Anzahl der Druckbahnen:	4
	Größe der Druckbahnen vorn:	732 x 2236 mm (B x H)
	Größe der Druckbahnen seitlich:	672 x 2236 mm (B x H)
	Werbefläche/ Endgröße:	2808 x 2236 mm (B x H)



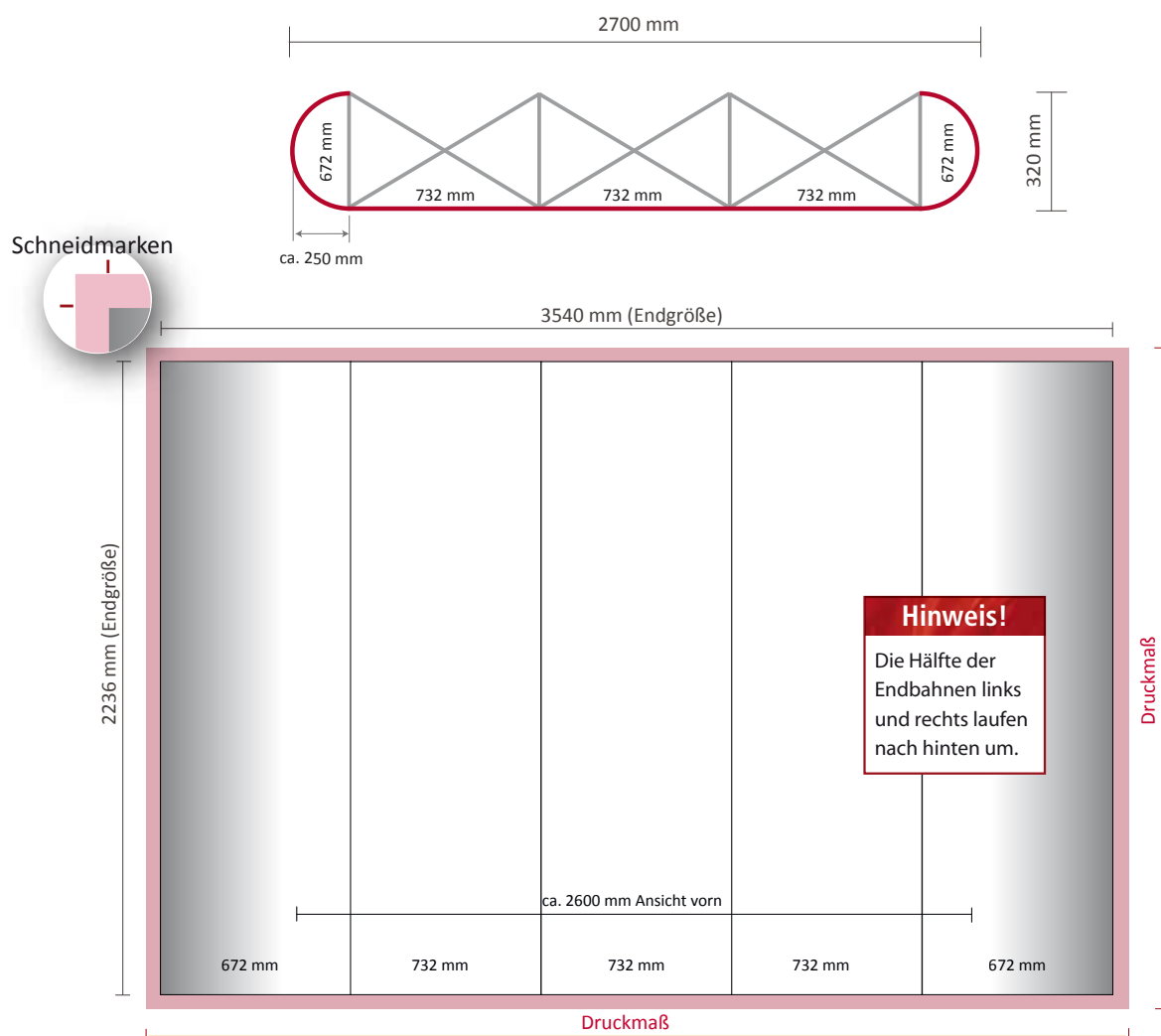
## Schnellübersicht Datencheck

- ✓ Beschnittzugaben berücksichtigt
- ✓ Rundung der Endbahnen beachtet
- ✓ CMYK-Farbraum
- ✓ Alle Schriften zu Kurven gewandelt
- ✓ Auflösung min. 800 und max. 1200 dpi bei Maßstab 1:10
- ✓ Schneidmarken sind im Druck PDF sichtbar, alle anderen Hilfslinien (Sichtmaß/ Endmaß, Bahnsegmente) sind gelöscht oder auf „nicht sichtbar“ gestellt.
- ✓ Druck PDF enthält keine Passermarken, Farbkontrollstreifen und Seiteninformationen

# PopUp Faltwand 3 x 3, gerade

<b>Technische Details</b>	Außenmaße des Systems:	2700 x 320 x 2240 mm (B x T x H)
	Maße der Verpackungseinheit :	710 x 420 x 1000 mm (L x B x H)
	Gewicht der Verpackungseinheit:	39 kg (inkl. Transportkoffer und Panelbahnen)

<b>Graphische Details</b>	Anzahl der Druckbahnen:	5
	Größe der Druckbahnen vorn:	732 x 2236 mm (B x H)
	Größe der Druckbahnen seitlich:	672 x 2236 mm (B x H)
	Werbefläche/ Endgröße:	3540 x 2236 mm (B x H)



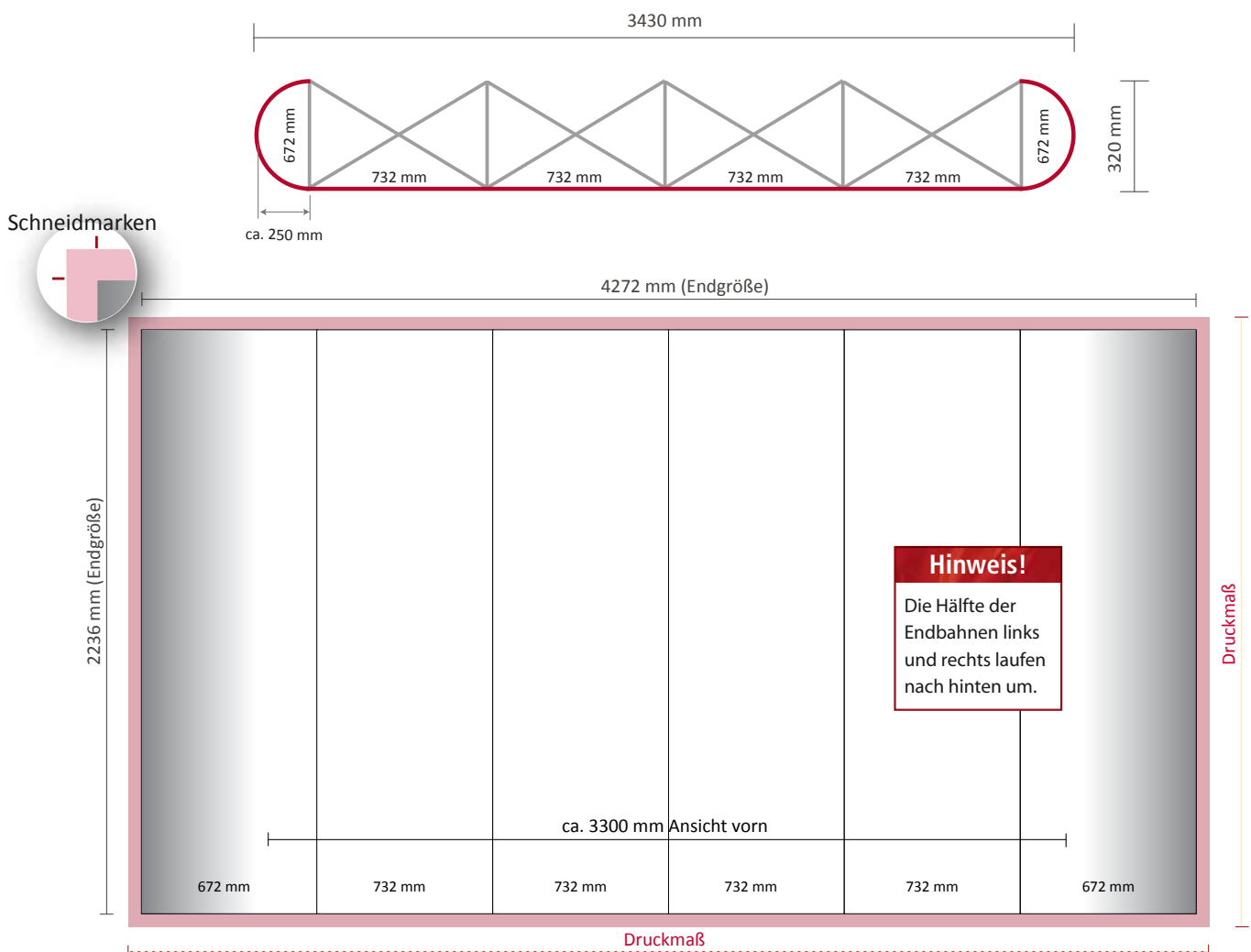
## Schnellübersicht Datencheck

- ✓ Beschnittzugaben berücksichtigt
- ✓ Rundung der Endbahnen beachtet
- ✓ CMYK-Farbraum
- ✓ Alle Schriften zu Kurven gewandelt
- ✓ Auflösung min. 800 und max. 1200 dpi bei Maßstab 1:10
- ✓ Schneidmarken sind im Druck PDF sichtbar, alle anderen Hilfslinien (Sichtmaß/ Endmaß, Bahnsegmente) sind gelöscht oder auf „nicht sichtbar“ gestellt.
- ✓ Druck PDF enthält keine Passermarken, Farbkontrollstreifen und Seiteninformationen

# PopUp Faltwand 4 x 3, gerade

<b>Technische Details</b>	Außenmaße des Systems:	3430 x 320 x 2240 mm (B x T x H)
	Maße der Verpackungseinheit :	710 x 420 x 1000 mm (L x B x H)
	Gewicht der Verpackungseinheit:	43 kg (inkl. Transportkoffer und Panelbahnen)

<b>Graphische Details</b>	Anzahl der Druckbahnen:	6
	Größe der Druckbahnen vorn:	732 x 2236 mm (B x H)
	Größe der Druckbahnen seitlich:	672 x 2236 mm (B x H)
	Werbefläche/ Endgröße:	4272 x 2236 mm (B x H)



## Schnellübersicht Datencheck

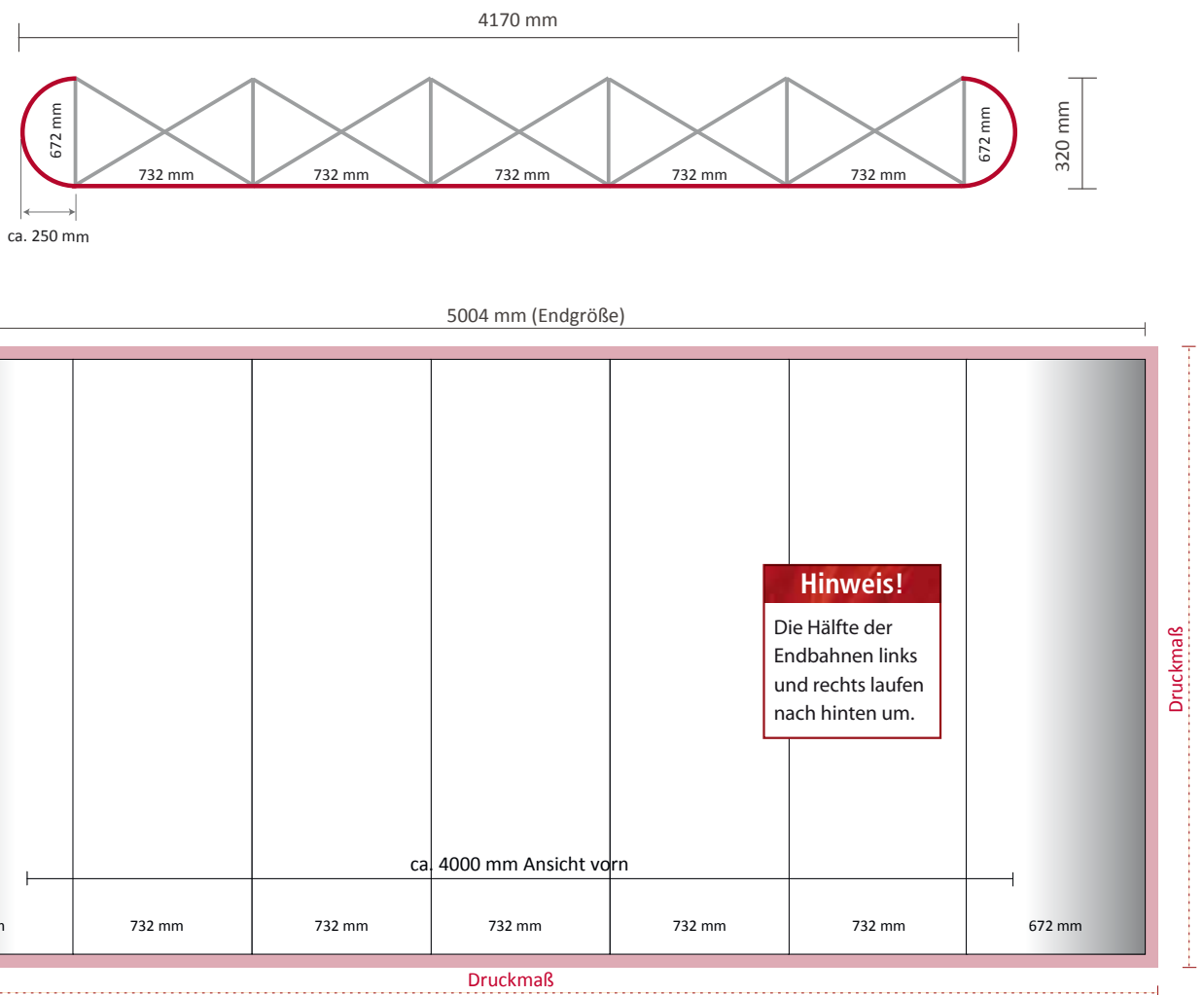
- ✓ Beschnittzugaben berücksichtigt
- ✓ Rundung der Endbahnen beachtet
- ✓ CMYK-Farbraum
- ✓ Alle Schriften zu Kurven gewandelt
- ✓ Auflösung min. 800 und max. 1200 dpi bei Maßstab 1:10
- ✓ Schneidmarken sind im Druck PDF sichtbar, alle anderen Hilfslinien (Sichtmaß/ Endmaß, Bahnsegmente) sind gelöscht oder auf „nicht sichtbar“ gestellt.
- ✓ Druck PDF enthält keine Passermarken, Farbkontrollstreifen und Seiteninformationen

# PopUp Faltwand 5 x 3, gerade

<b>Technische Details</b>	Außenmaße des Systems:	4170 x 320 x 2240 mm (B x T x H)
	Maße der Verpackungseinheit :	710 x 420 x 1000 mm (L x B x H)
	Gewicht der Verpackungseinheit:	47 kg (inkl. Transportkoffer und Panelbahnen)

<b>Graphische Details</b>	Anzahl der Druckbahnen:	7
	Größe der Druckbahnen vorn:	732 x 2236 mm (B x H)
	Größe der Druckbahnen seitlich:	672 x 2236 mm (B x H)
	Werbefläche/ Endgröße:	5004 x 2236 mm (B x H)

Schneidmarken



## Schnellübersicht Datencheck

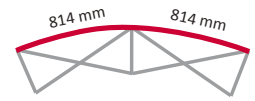
- ✓ Beschnittzugaben berücksichtigt
- ✓ Rundung der Endbahnen beachtet
- ✓ CMYK-Farbraum
- ✓ Alle Schriften zu Kurven gewandelt
- ✓ Auflösung min. 800 und max. 1200 dpi bei Maßstab 1:10
- ✓ Schneidmarken sind im Druck PDF sichtbar, alle anderen Hilfslinien (Sichtmaß/ Endmaß, Bahnsegmente) sind gelöscht oder auf „nicht sichtbar“ gestellt.
- ✓ Druck PDF enthält keine Passermarken, Farbkontrollstreifen und Seiteninformationen



# PopUp Faltwand, Rückseiten

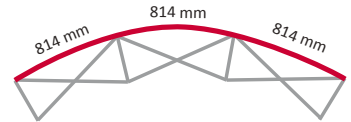
## 2 x 3, gebogen

Anzahl der extra Druckbahnen: 2  
Tatsächliche Größe der Druckbahn: 814 x 2236 mm (B x H)  
Tatsächliche Gesamtgröße: 1628 x 2236 mm (B x H)



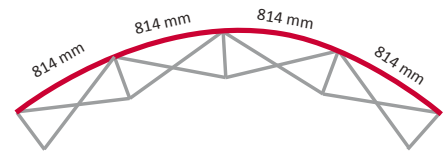
## 3 x 3, gebogen

Anzahl der extra Druckbahnen: 3  
Tatsächliche Größe der Druckbahn: 814 x 2236 mm (B x H)  
Tatsächliche Gesamtgröße: 2442 x 2236 mm (B x H)



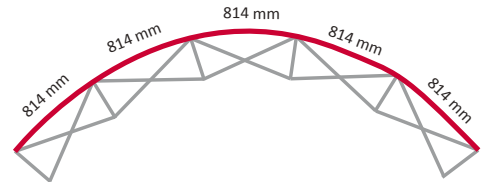
## 4 x 3, gebogen

Anzahl der extra Druckbahnen: 4  
Tatsächliche Größe der Druckbahn: 814 x 2236 mm (B x H)  
Tatsächliche Gesamtgröße: 3256 x 2236 mm (B x H)



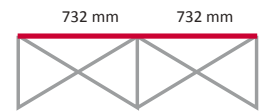
## 5 x 3, gebogen

Anzahl der extra Druckbahnen: 5  
Tatsächliche Größe der Druckbahn: 814 x 2236 mm (B x H)  
Tatsächliche Gesamtgröße: 4070 x 2236 mm (B x H)



## 2 x 3, gerade

Anzahl der extra Druckbahnen: 2  
Tatsächliche Größe der Druckbahn: 732 x 2236 mm (B x H)  
Tatsächliche Gesamtgröße: 1464 x 2236 mm (B x H)



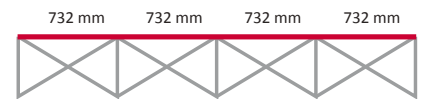
## 3 x 3, gerade

Anzahl der extra Druckbahnen: 3  
Tatsächliche Größe der Druckbahn: 732 x 2236 mm (B x H)  
Tatsächliche Gesamtgröße: 2196 x 2236 mm (B x H)



## 4 x 3, gerade

Anzahl der extra Druckbahnen: 4  
Tatsächliche Größe der Druckbahn: 732 x 2236 mm (B x H)  
Tatsächliche Gesamtgröße: 2928 x 2236 mm (B x H)



## 5 x 3, gerade

Anzahl der extra Druckbahnen: 5  
Tatsächliche Größe der Druckbahn: 732 x 2236 mm (B x H)  
Tatsächliche Gesamtgröße: 3660 x 2236 mm (B x H)



## Schnellübersicht Datencheck

- ✓ Beschnittzugaben berücksichtigt
- ✓ Rundung der Endbahnen beachtet
- ✓ CMYK-Farbraum
- ✓ Alle Schriften zu Kurven gewandelt
- ✓ Auflösung min. 800 und max. 1200 dpi bei Maßstab 1:10
- ✓ Schneidmarken sind im Druck PDF sichtbar, alle anderen Hilfslinien (Sichtmaß/ Endmaß, Bahnsegmente) sind gelöscht oder auf „nicht sichtbar“ gestellt.
- ✓ Druck PDF enthält keine Passermarken, Farbkontrollstreifen und Seiteninformationen