


Produkt im Shop

Hier finden Sie weitere Informationen, Layoutvorlagen oder das Aufbauvideo.



Link 



## ZIP-Banner Magnetic

### Innovative Stellwände mit Magnetmodulen

ZIP-Banner Magnetic besteht aus mehreren Rahmen aus Aluminiumrohren, die mit einem bedruckten Textilüberzug (doppelseitige Stoffhülle) versehen sind. Die Rahmen werden untereinander mit Hilfe starker Magnete, die in alle Systemelemente integriert sind, einfach miteinander verbunden.

Durch die clevere & einfache Magnet-Technik ist es möglich, **15 verschiedene Grundmodule individuell** miteinander zu kombinieren, um geeignete Konfigurationen für jeden öffentlichen Bereich zu erstellen, z.B: für Verkaufsbereiche, Messen, Museen, Einkaufszentren oder in Unternehmen selbst.



Beliebiger Aufstellwinkel durch 360°-Magnet-System

optional in Akustikausführung lieferbar



# ZIP-Banner Magnetic (ZBM)

## Systeme mit einzigartigen technologischen Innovationen

Jedes ZIP-Banner Magnetic besteht aus Aluminiumrohren mit einem Durchmesser von 30 mm, was sie sehr leicht und stabil zugleich macht.

Diese neue Produktfamilie unterscheidet sich von anderen auf dem Markt befindlichen Lösungen durch einzigartige Merkmale: Das in jedem Modul vorhandene Magnetsystem und das **Twist & Lock**-System zur Befestigung der Füße.

### 360° Magnetverbinder

Das Magnetsystem ermöglicht es Ihnen, dank leistungsstarker Magnete, die 360° wirken, die ZIP-Banner Magnetic Module einfach zusammenzufügen, so dass Sie auf herkömmliche Verbindungsclips verzichten können.

Die neuen patentierten Magnetverbinder und die 40 cm messenden Verlängerungen zur Höhenverstellung der Rahmen machen unser ZBM zu einer extrem vielseitigen, nach Bedarf konfigurierbaren Lösung.

### Sparen Sie Zeit!

Jedes Element unserer ZBM-Reihe wurde entwickelt, um Ihnen das Leben zu erleichtern:

Nummerierung der Teile, Bungee-Stangen, Befestigung der Füße ohne Werkzeug... Der Aufbau des ZIP-Banner Magnetic ist ein Kinderspiel und bietet Ihnen die Möglichkeit, Konfigurationen in Sekundenschnelle zu ändern.

## Systemteile



360°-Magnet-Verbinder  
in jeder Stange



Sichere Verbindung von Segmenten  
durch Bungee-Stangen und Druckknopf



mittleres Stabilisierungsrohr,  
d = 18 mm



beidseitig bedruckter Textilbezug  
(Stoffhülle), Befestigung durch  
Reißverschluss, waschbar  
**Standardausführung:** Fabric creasefree 220  
**Akustikausführung:** Fabric akustik



Optionale Verlängerung um  
400 mm zur Änderung der  
Aufbauhöhe



Intuitives Markierungssystem  
an jedem Segment für eine  
einfache Montage



2 Stabilisierungsfüße mit  
Twist & Lock-System im  
Lieferumfang enthalten



Tragetasche mit speziellen  
Fächern für Füße und Grafik

Auf ZIP-Banner Magnetic  
Rahmen gewähren wir eine  
Garantie von 5 Jahren



bei der Akustikausführung ist  
ein 2 cm starker Akustikvlies  
im Lieferumfang enthalten

## Montage ohne Werkzeug


**ZIP-Banner Magnetic** Module lassen sich einfach und ohne Werkzeug aufbauen. Jedes Segment ist mit Markierungen (Zahl und Farbe) für die Montage versehen und wird durch einrastende Druckknöpfe fest verbunden.

Sobald die Modulelemente zusammengesetzt sind, werden die Twist & Lock-Füße um eine Vierteldrehung gedreht, bis sie einrasten und sorgen so für einen sicheren Stand des freistehenden Rahmens.

Am Schluss ziehen Sie einfach den bedruckten Textilbezug darüber, der sich perfekt an die Kontur des Rahmens anpasst.



StabilisierungsfüÙe mit Twist & Lock




- 1** Setzen Sie die mit Gummizug verbundenen Segmente so zusammen, dass die Druckknöpfe einrasten.




- 2** Bringen Sie die zentrale Verstärkung an und verbinden Sie alle Rohre, indem Sie auf die Markierungen achten.




- 3** Stellen Sie den Twist & Lock-Fuß unter das Modul und drehen Sie ihn, bis er einrastet.



- 4** Verwenden Sie die im Lieferumfang enthaltenen Handschuhe, um die Grafik anzubringen, indem Sie sie über den Rahmen ziehen.



Hinstellen



Drehen



Verriegeln

Wie werden die Twist & Lock-FüÙe angebracht?

Das neue innovative Fußsystem kommt ohne Inbusschlüssel oder anderes Werkzeug aus. Durch das **Twist & Lock**-System brauchen Sie den Fuß lediglich unter das Modul zu stellen, drehen... und schon ist der Fuß verriegelt! Eine enorme Zeitersparnis beim Aufbau Ihrer **ZIP-Banner Magnetic** Module... Je nach Bedarf können Sie bei Ihrer Konfiguration zusätzlich noch weitere HalbfüÙe (optional) zur Stabilisierung anbringen.



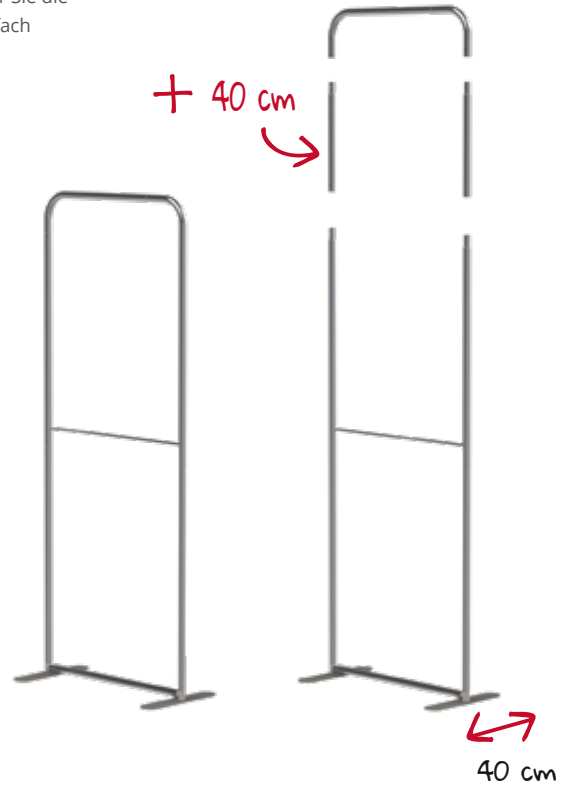
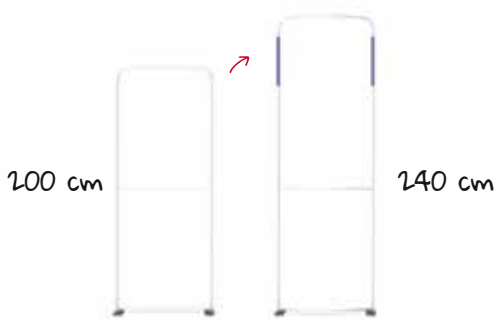
StabilisierungsfüÙe mit Twist & Lock

# Erweiterbare Systeme

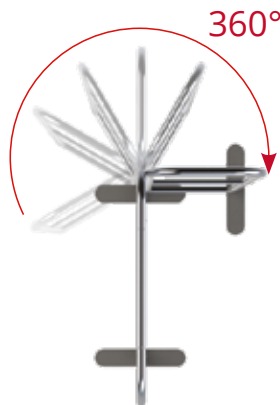
Damit Sie die **ZIP-Banner Magnetic** noch vielseitiger einsetzen können, besteht die Möglichkeit, 40 cm lange Verlängerungsröhre anzubringen. So können Sie Ihren Rahmen einfach anpassen, indem Sie seine normale Höhe von 200 cm auf 240 cm erhöhen. Dank der Verlängerungen, die einfach zwischen zwei Segmente eingesetzt werden kann, können Sie ein und denselben Rahmen in der Höhe verriieren.

**ZBM-Erweiterung 40 cm** – die Verlängerung mit der Sie die Höhe Ihrer Systeme einfach verändern.

1 System = 2 Höhen



Einfache Ausrichtung der Rahmen je nach dem gewünschten Winkel



## Stufenlose Aufstellwinkel

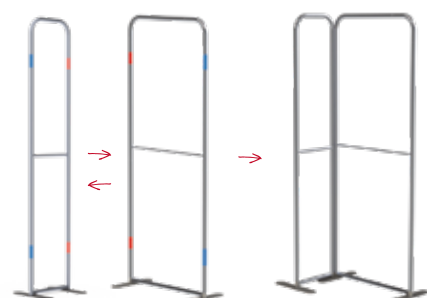
Lassen Sie Ihrer Fantasie freien Lauf, indem Sie **ZIP-Banner Magnetic** in verschiedenen Größen und Formen miteinander kombinieren.

Dank des exklusiven Magnetsystems, das in jedem System integriert ist, können Sie die Rahmen miteinander verbinden, indem Sie sie einfach aneinanderstellen.

## Magnet-Verbinder, einfach, schnell und flexibel



360°-Magnet-System: Jedes System besitzt 4 Magnete, mit denen Sie die Rahmen ohne Zange oder Werkzeug miteinander verbinden können.



Die ZIP-Banner Magnetic Produktreihe umfasst 13 Aluminium-Rohrrahmen (Ø 3 cm), die mit beidseitig bedruckbaren Textilbezügen verkleidet werden.

Die Module können einzeln verwendet oder miteinander kombiniert werden, so dass sich daraus hunderte von möglichen Konfigurationen ergeben. Die verschiedenen Systeme sind nach ihrer Breite oder nach ihrer Form geordnet. Die Farbe des Moduls entspricht der des Markierungssystems auf dem Modul. Außer den Formen konkav und konvex sind alle ZBM-Systeme in abgerundeter - oder rechtwinkliger Ausführung lieferbar.



abgerundete Ausführung

Artikelnummer: ZBM-A



rechtwinkliger Ausführung

Artikelnummer: ZBM-R

## Lieferumfang

**Standardausführung** | Systemmodul mit Füßen, doppelseitige Stoffhülle aus Fabric creasefree 220, Transporttasche



gepolsterte Transporttasche

mit speziellen Fächern für Füße, Moduleteile und die Grafik

**Akustikausführung** | Systemmodul mit Füßen, Akustikvlies, doppelseitige Stoffhülle aus Fabric akustic, Transporttasche



Akustikvlies

nur in der Akustikausführung enthalten

## 13 Grundmodule



**ZBM gerade 40 x 200**  
ZBM-A-40200  
ZBM-R-40200  
☐: 40 x 200 cm



**ZBM gerade 40 x 240**  
ZBM-A-40240  
ZBM-R-40240  
☐: 40 x 240 cm



**ZBM gerade 80 x 100**  
ZBM-A-80100  
ZBM-R-80100  
☐: 80 x 100 cm



**ZBM gerade 80 x 200**  
ZBM-A-80200  
ZBM-R-80200  
☐: 80 x 200 cm



**ZBM gerade 80 x 240**  
ZBM-A-80240  
ZBM-R-80240  
☐: 80 x 240 cm



**ZBM gerade 100 x 200**  
ZBM-A-100200  
ZBM-R-100200  
☐: 100 x 200 cm



**ZBM gerade 100 x 240**  
ZBM-A-100240  
ZBM-R-100240  
☐: 100 x 240 cm



**ZBM gerade 180 x 200**  
ZBM-A-180200  
ZBM-R-180200  
☐: 180 x 200 cm



**ZBM gerade 180 x 240**  
ZBM-A-180240  
ZBM-R-180240  
☐: 180 x 240 cm



**ZBM gerade 200 x 200**  
ZBM-A-200200  
ZBM-R-200200  
☐: 200 x 200 cm



**ZBM gerade 200 x 240**  
ZBM-A-200240  
ZBM-R-200240  
☐: 200 x 240 cm



**ZBM konkav 80 x 230**  
ZBM-80230-KK  
☐: 80 x 230 cm



**ZBM konvex 80 x 240**  
ZBM-80240-KV  
☐: 80 x 240 cm




**Setbeispiel für eine individuelle Zusammenstellung**  
2x ZBM-A-80240  
1x ZBM-A-180240  
☐: 340 x 240 cm

## Mix & Match - Aufbauvarianten




4x ZBM-A-80240-GB  
3x ZBM-A-180240  
1x ZBM-A-80240



Höhe: 240 cm



2 x ZBM-A-80240  
4 x ZBM-80240-KV  
2 x ZBM-A-80200-GB  
3 x ZBM-A-180200  
1 x ZBM-A-40200

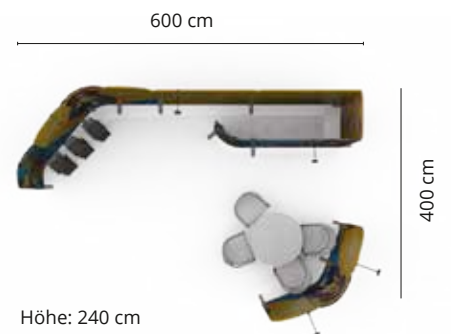


Höhe: 240 cm

↙ Spielen Sie mit unterschiedlichen Höhen,  
um Abwechslung zu schaffen



2x ZBM-A-80240  
4x ZBM-80240-KV  
2x ZBM-A-80200-GB  
3x ZBM-A-180200  
1x ZBM-A-40200



Höhe: 240 cm

## Zubehör (optional)



**Wand LED Strahler**  
11 Watt



**Wand LED Strahler**  
25 Watt



**Wand Halogenspot**  
150 Watt



**Rohrklemmen**  
zum Befestigen von LED-  
und Halogenspots an  
Rundprofilen, d = 3 - 3,4 cm



**ZIP-Theke Magnetic**  
Eine Lösung, die mitwächst.  
Mehrere Theken können nach  
Belieben aneinandergereiht werden.